



СИТУАЦИЯ НА РЫНКЕ ТРУДА КУРГАНСКОЙ ОБЛАСТИ

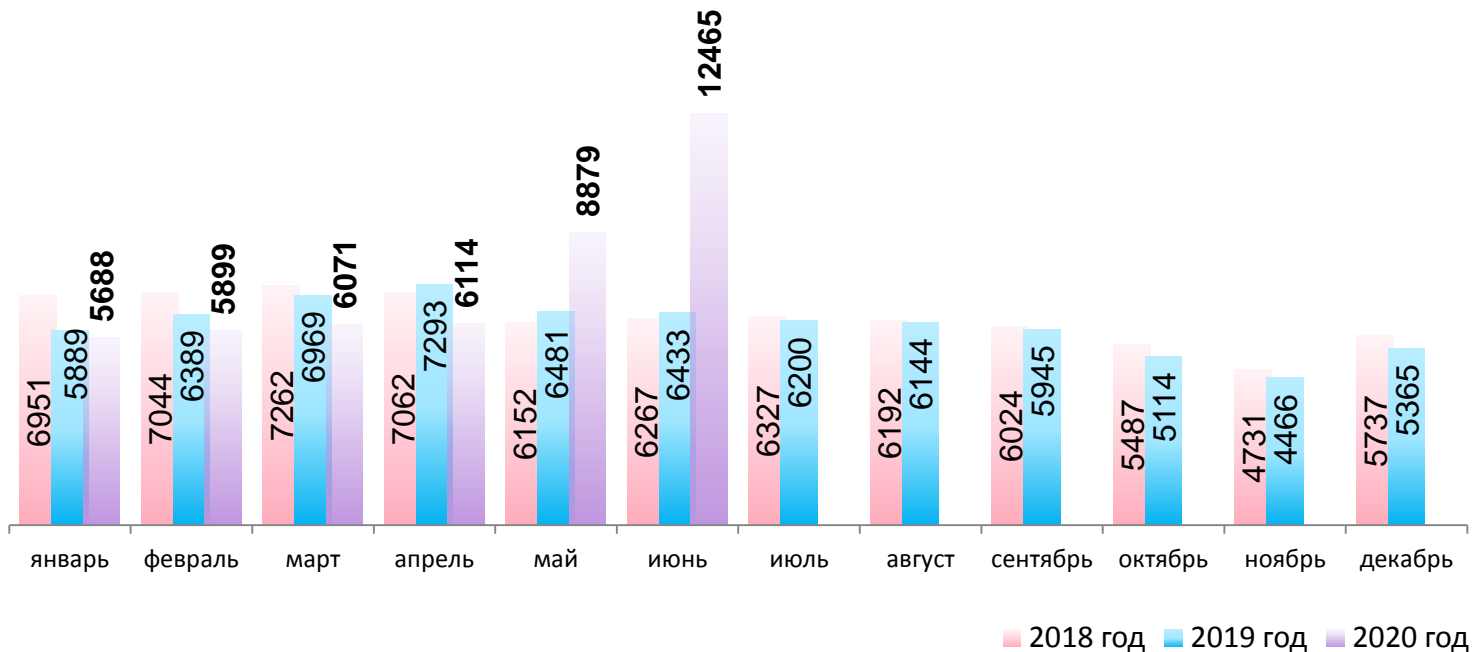


ИЮНЬ

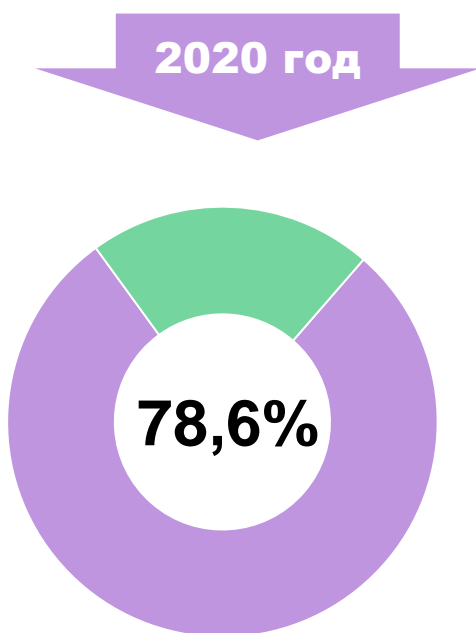
2020

ДИНАМИКА БЕЗРАБОТНЫХ ГРАЖДАН

ЧИСЛЕННОСТЬ БЕЗРАБОТНЫХ ГРАЖДАН (НА НАЧАЛО ПЕРИОДА)

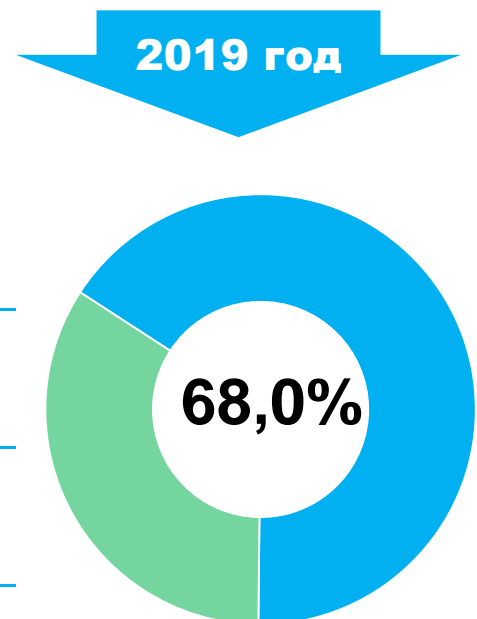


ДОЛЯ ЧИСЛЕННОСТИ ГРАЖДАН, ПРИЗНАННЫХ БЕЗРАБОТНЫМИ, В ОБЩЕЙ ЧИСЛЕННОСТИ ГРАЖДАН, ОБРАТИВШИХСЯ ЗА СОДЕЙСТВИЕМ В ПОИСКЕ РАБОТЫ



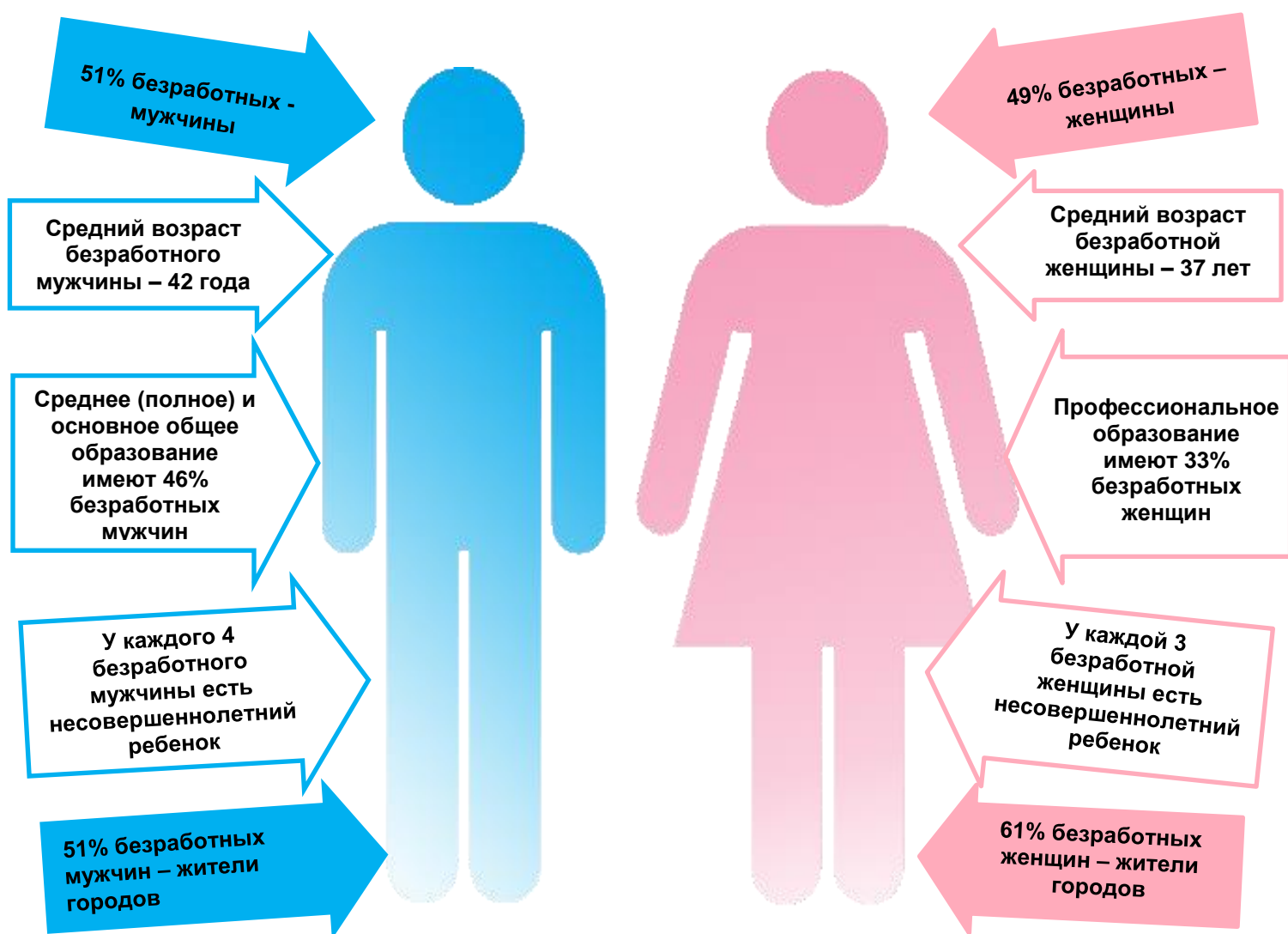
за январь-май

15,9	Обратилось за содействием в поиске работы, тыс. чел.,	10,8
12,5	из них признано безработными, тыс. чел.	7,4
4,2	Трудоустроено, тыс. чел.	5,2
3,3	в том числе безработных граждан, тыс. чел.	3,5



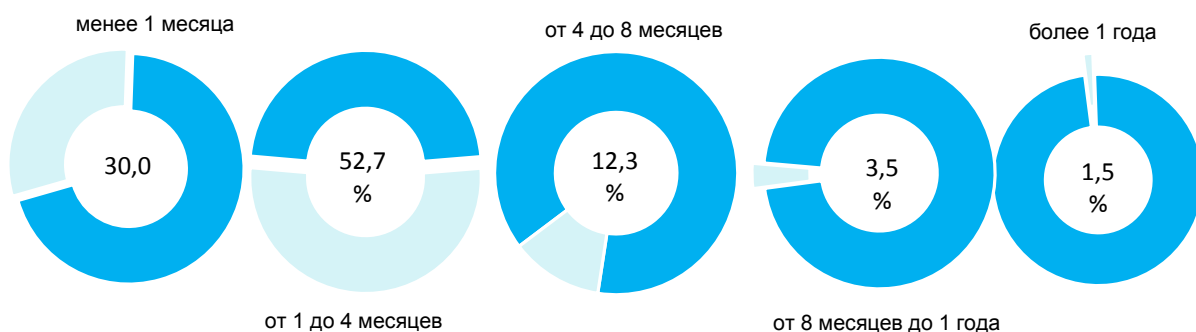
СТРУКТУРА БЕЗРАБОТНЫХ ГРАЖДАН (НА 1 ИЮНЯ 2020 ГОДА)

По возрасту	2020		2019		По предельному уровню образования	2020		2019	
	2020	2019	2020	2019		2020	2019	2020	2019
от 16 до 17	0,1%	0,1%			ВПО	17,9%	15,4%		
от 18 до 29	21,1%	11,8%			СПО и НПО	32,2%	39,8%		
от 30 до 39	31,1%	23,7%			Среднее (полное) и основное общее	38,0%	43%		
от 40 до 49	24,0%	27,4%			Не имеющие основного общего	11,9%	1,8%		
старше 50	23,7%	37%							



ПРОДОЛЖИТЕЛЬНОСТЬ БЕЗРАБОТИЦЫ

Средняя продолжительность безработицы – 2,8 месяца.
Самая низкая продолжительность у молодежи в возрасте 16-29 лет – 2,2 месяца.
Самая высокая продолжительность безработицы у инвалидов – 4,3 месяца.

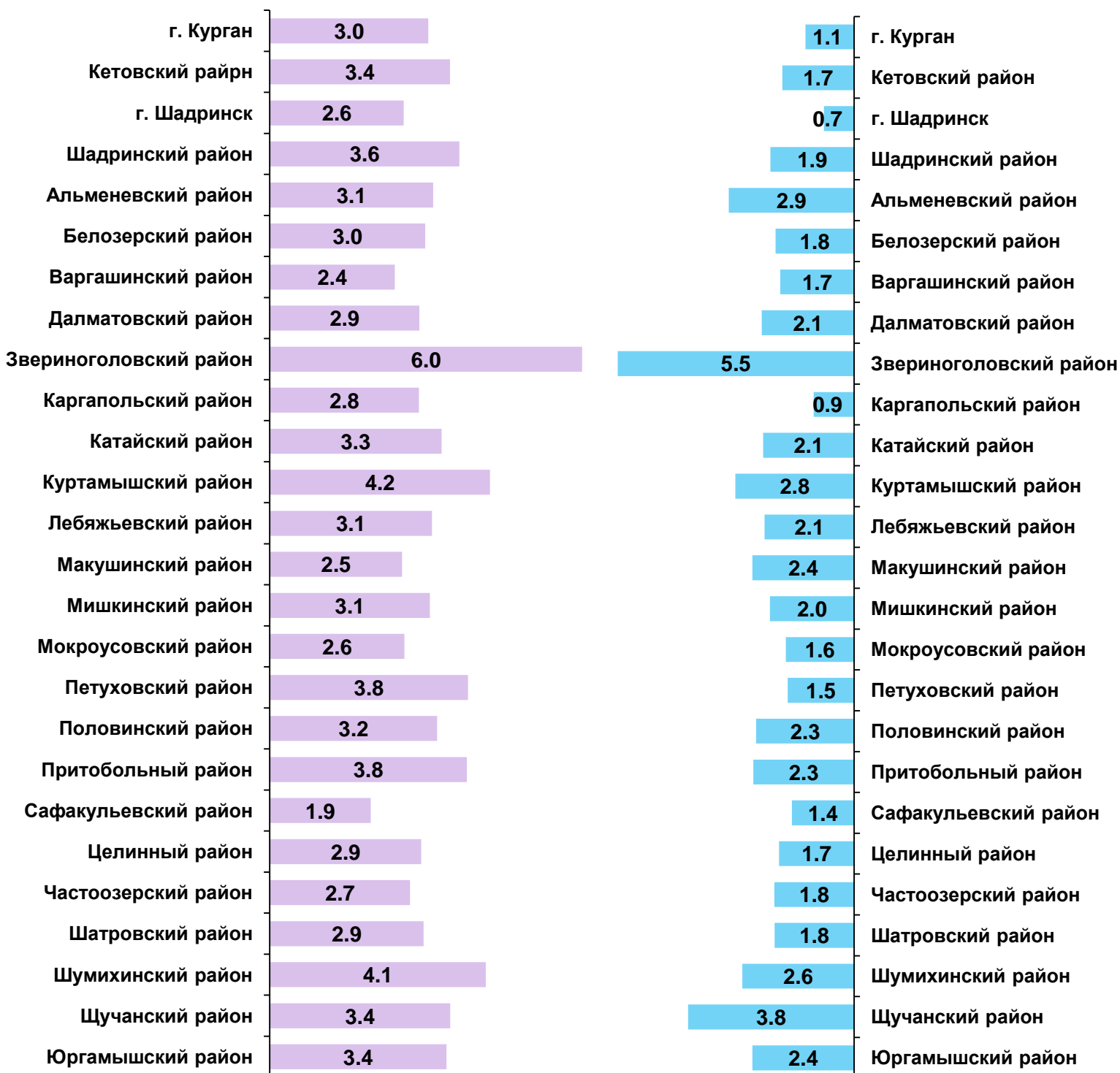


УРОВЕНЬ РЕГИСТРИРУЕМОЙ БЕЗРАБОТИЦЫ К ЧИСЛЕННОСТИ РАБОЧЕЙ СИЛЫ, %

2020 год

по состоянию
на 1 июня

2019 год



КУРГАНСКАЯ ОБЛАСТЬ

Численность рабочей силы, тыс. чел.	365,0
Численность безработных, тыс. чел.	12,5
Уровень регистрируемой безработицы, %	3,4

КУРГАНСКАЯ ОБЛАСТЬ

Численность рабочей силы, тыс. чел.	384,5
Численность безработных, тыс. чел.	6,4
Уровень регистрируемой безработицы, %	1,7

ВЫСВОБОЖДЕНИЕ РАБОТНИКОВ ИЗ ОРГАНИЗАЦИЙ КУРГАНСКОЙ ОБЛАСТИ

2020 год

2019 год

НА 1 ИЮНЯ

ЗАЯВЛЕНО О
ВЫСВОБОЖДЕНИИ

1,4
ТЫС. ЧЕЛ.

УВОЛЕНО –
776 ЧЕЛ.
(55,7%)

ПРЕДУПРЕЖДЕННЫ
ОБ УВОЛЬНЕНИИ –
618 ЧЕЛ.
(44,3%)

ЗАЯВЛЕНО О
ВЫСВОБОЖДЕНИИ

2,3
ТЫС. ЧЕЛ.

УВОЛЕНО –
708 ЧЕЛ.
(31%)

ПРЕДУПРЕЖДЕННЫ
ОБ УВОЛЬНЕНИИ –
1569 ЧЕЛ.
(69%)

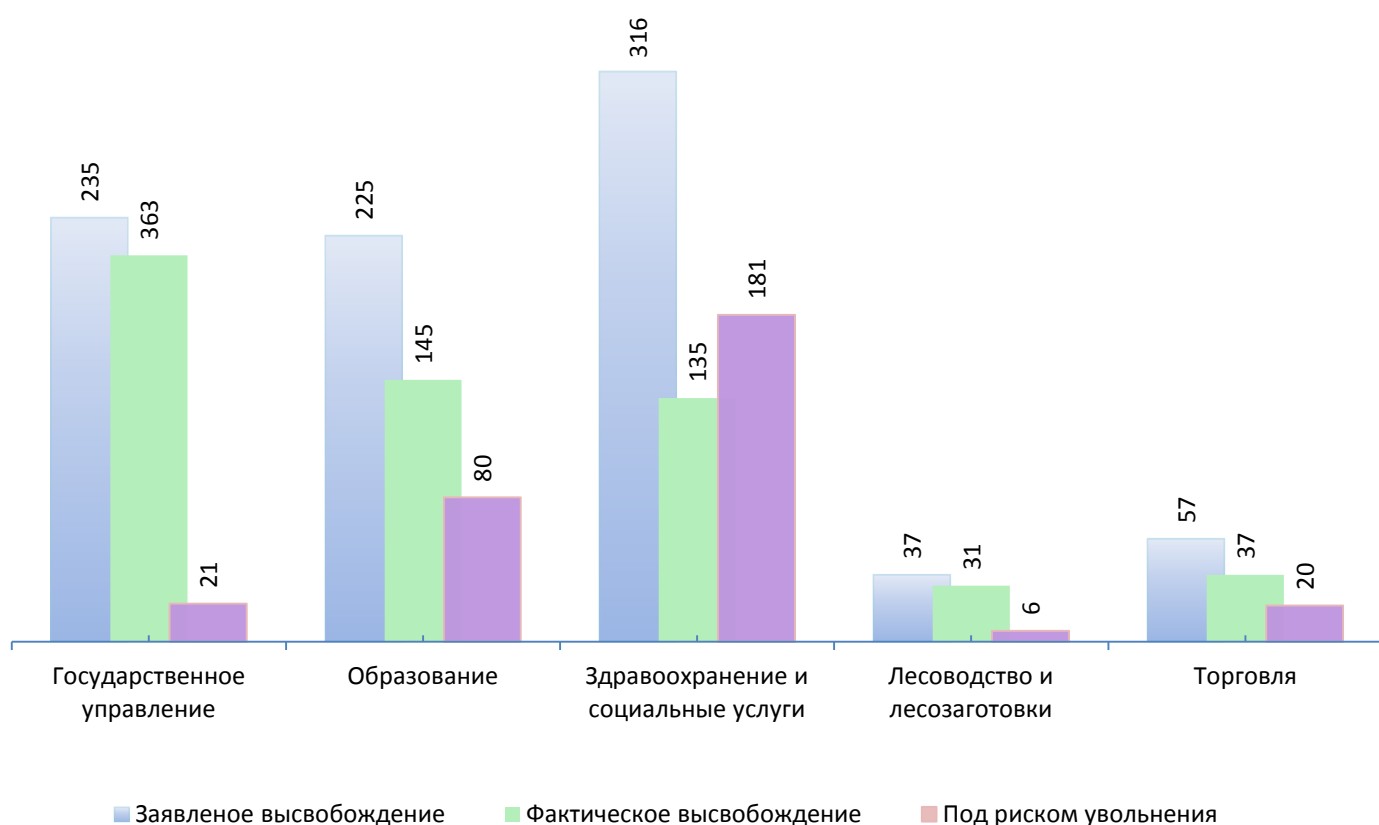
РЕЖИМ НЕПОЛНОЙ ЗАНЯТОСТИ

1851 ЧЕЛОВЕК
В 37 ОРГАНИЗАЦИЯХ

РЕЖИМ НЕПОЛНОЙ ЗАНЯТОСТИ

344 ЧЕЛОВЕКА
В 14 ОРГАНИЗАЦИЯХ

ДВИЖЕНИЕ ЧИСЛЕННОСТИ ВЫСВОБОЖДАЕМЫХ РАБОТНИКОВ ПО ОСНОВНЫМ ОТРАСЛЯМ ЭКОНОМИЧЕСКОЙ ДЕЯТЕЛЬНОСТИ (ПО СОСТОЯНИЮ НА 1 ИЮНЯ 2020 ГОДА)



ПОТРЕБНОСТЬ В РАБОТНИКАХ НАПРЯЖЕННОСТЬ НА РЫНКЕ ТРУДА

2020 год

по состоянию
на 1 июня

2019 год

КУРГАНСКАЯ ОБЛАСТЬ

Количество вакансий, ед., из них для замещения рабочих профессий, ед.	6933 3337
Коэффициент напряженности, незанятых на 1 вакансию	2,0

КУРГАНСКАЯ ОБЛАСТЬ

Количество вакансий, ед., из них для замещения рабочих профессий, ед.	6858 3246
Коэффициент напряженности, незанятых на 1 вакансию	1,0



ВОСТРЕБОВАННЫЕ ВАКАНСИИ (ПО СОСТОЯНИЮ НА 1 ИЮНЯ 2020 ГОДА)

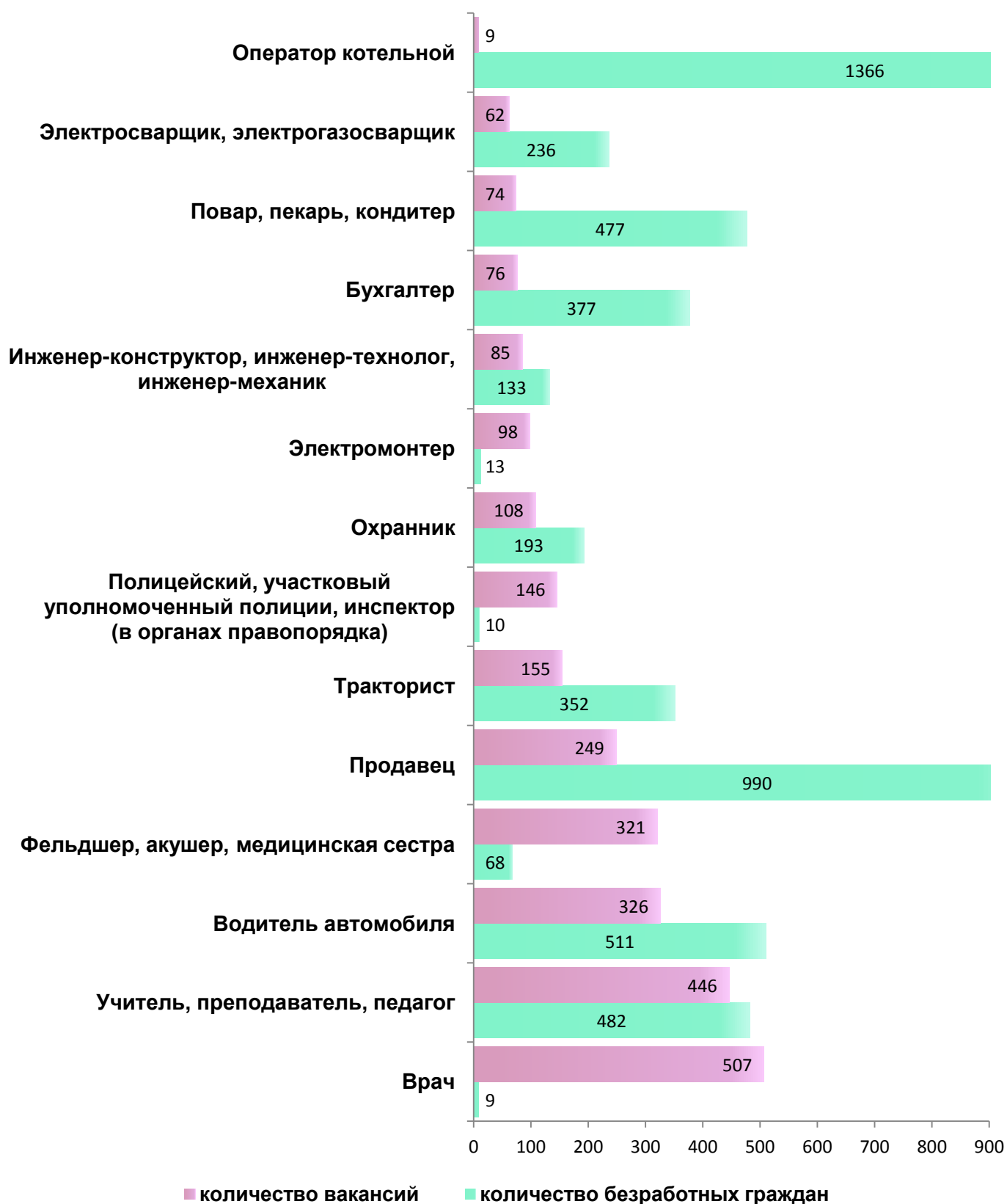
Специалисты и служащие	Кол-во вакансий	Уровень заработной платы «от» - «до», тыс. руб.	Профессии квалифицированных рабочих	Кол-во вакансий	Уровень заработной платы «от» - «до», тыс. руб.
Врач	507	14 – 100	Водитель автомобиля	326	14 - 70
Учитель, преподаватель, педагог	446	14 – 40	Продавец	249	14 - 35
Фельдшер, акушер, медицинская сестра	321	14 - 37	Тракторист	155	14 - 30
Полицейский, участковый уполномоченный полиции, инспектор (в органах правопорядка)	146	18 – 47	Электромонтер	98	14 – 40
Охранник	108	14 – 40	Повар, пекарь, кондитер	74	14 - 35

СВЕДЕНИЯ О ЗАЯВЛЕННОЙ РАБОТОДАТЕЛЯМИ КУРГАНСКОЙ ОБЛАСТИ ПОТРЕБНОСТИ В РАБОТНИКОВ ПО ВИДАМ ЭКОНОМИЧЕСКОЙ ДЕЯТЕЛЬНОСТИ В ЯНВАРЕ-МАЕ 2020 ГОДА

НАИМЕНОВАНИЕ ВИДА ЭКОНОМИЧЕСКОЙ ДЕЯТЕЛЬНОСТИ	Количество заявленных рабочих мест, ед.	Удельный вес в общем числе рабочих мест,
Всего	10925	100
Сельское, лесное хозяйство, охота, рыболовство и рыбоводство	2817	25.78
Добыча полезных ископаемых	34	0.31
Обрабатывающие производства	1431	13.10
Обеспечение электрической энергией, газом и паром; кондиционирование воздуха	192	1.76
Водоснабжение; водоотведение, организация сбора и утилизации отходов, деятельность по ликвидации загрязнений	82	0.75
Строительство	549	5.03
Торговля оптовая и розничная; ремонт автотранспортных средств и мотоциклов	792	7.25
Транспортировка и хранение	328	3.00
Деятельность гостиниц и предприятий общественного питания	90	0.82
Деятельность в области информации и связи	460	4.21
Деятельность финансовая и страховая	148	1.35
Деятельность по операциям с недвижимым имуществом	204	1.87
Деятельность профессиональная, научная и техническая	357	3.27
Деятельность административная и сопутствующие дополнительные услуги	166	1.52
Государственное управление и обеспечение военной безопасности; социальное обеспечение	1338	12.25
Образование	946	8.66
Деятельность в области здравоохранения и социальных услуг.	715	6.54
Деятельность в области культуры, спорта, организации досуга и развлечений	230	2.11
Предоставление прочих видов услуг	46	0.42

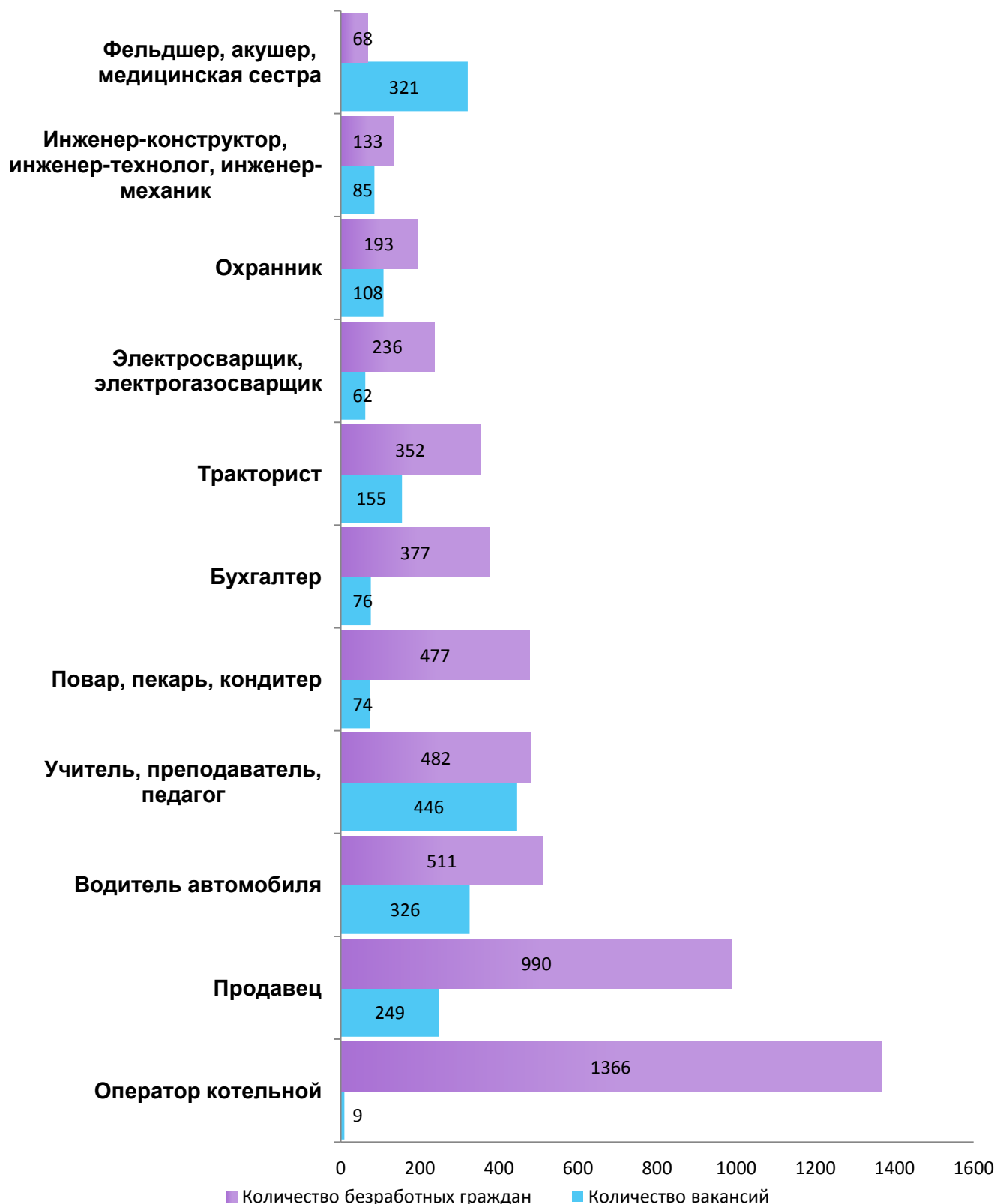
СРАВНЕНИЕ ВАКАНТНЫХ РАБОЧИХ МЕСТ И ПРОФЕССИОНАЛЬНОГО СОСТАВА ОБРАТИВШИХСЯ ГРАЖДАН

СРАВНЕНИЕ СПРОСА И ПРЕДЛОЖЕНИЯ ПО ПРОФЕССИЯМ, НАИБОЛЕЕ ВОСТРЕБОВАННЫМ РАБОТОДАТЕЛЯМИ В БАНКЕ ВАКАНСИЙ КУРГАНСКОЙ ОБЛАСТИ ПО ДАННЫМ НА 1 ИЮНЯ 2020 ГОДА



СРАВНЕНИЕ ВАКАНТНЫХ РАБОЧИХ МЕСТ И ПРОФЕССИОНАЛЬНОГО СОСТАВА ОБРАТИВШИХСЯ ГРАЖДАН

СРАВНЕНИЕ СПРОСА И ПРЕДЛОЖЕНИЯ ПО ПРОФЕССИЯМ ПОСЛЕДНЕГО МЕСТА РАБОТЫ ГРАЖДАН, СОСТОЯЩИХ НА УЧЕТЕ В ЦЕНТРАХ ЗАНЯТОСТИ КУРГАНСКОЙ ОБЛАСТИ НА 1 ИЮНЯ 2020 ГОДА



ИТОГИ РЕАЛИЗАЦИИ ГОСУДАРСТВЕННОЙ ПРОГРАММЫ «СОДЕЙСТВИЕ ЗАНЯТОСТИ НАСЕЛЕНИЯ КУРГАНСКОЙ ОБЛАСТИ»

В рамках государственной программы «Содействие занятости населения Курганской области» за январь-май 2020 года:

Трудоустроено 4,2 тыс. человек,
в том числе:

- 141 гражданин с инвалидностью;
- 17 выпускников образовательных организаций;
- 1,3 тыс. человек из числа родителей, имеющих несовершеннолетних детей;

276 несовершеннолетних трудоустроены в свободное от учебы время;

4,7 тыс. человек получили государственную услугу по профессиональной ориентации;

460 гражданам оказана государственная услуга по психологической поддержке;

443 человек принял участие в работе клубов по социальной адаптации;

744 человек приступили к профессиональному обучению, в том числе:

- 94 женщин, имеющих детей дошкольного возраста,
- 311 граждан в возрасте 50-ти лет и старше, а также граждан предпенсионного возраста в рамках национального проекта «Демография»;

912 человек приняли участие в общественных и временных работах;

166 гражданам оказана государственная услуга по самозанятости.